

# CS 80 MAGNEO

—  
Automatisme pour porte  
coulissante intérieure

# CS 80 MAGNEO

Dorma innove dans l'automatisme et crée la seule porte coulissante se déplaçant sur un champ magnétique.



L'automatisme DORMA CS 80 MAGNEO est un nouvel opérateur, discret et élégant, pour portes coulissantes à simple vantail d'un poids jusqu'à 80 kg.

Grâce à sa technologie à entraînement linéaire par champ magnétique, sans aucune transmission mécanique, CS 80 MAGNEO fonctionne avec souplesse, dans un silence unique et exceptionnel.

Le système peut être commandé par tous types d'organes de commande (télécommande, radar, bouton poussoir mural). De plus, par son design élancé et ses dimensions compactes, il

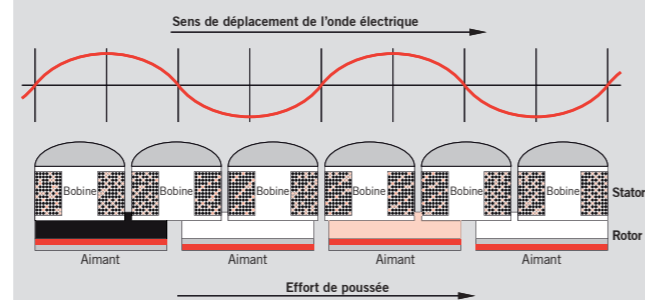
peut être monté en applique ou en encastré dans la paroi.

Quelle que soit l'application, le CS 80 MAGNEO est facile et rapide à mettre en œuvre, d'utilisation intuitive et très fiable à l'usage.

Ses caractéristiques en font la solution idéale à toute automatisation de porte coulissante intérieure chez les praticiens de la santé (cabinets médicaux, dentaires, de radiologie, centres thérapeutiques, cures thermales...), professions libérales (cabinets d'avocats, études notariales...), le résidentiel haut de gamme (dressing,

cuisine, séjour...), le semi-résidentiel : EPHAD, centres de soins et l'hôtellerie restauration (restaurant, accueil, accès salle de bains...).

## Technologie brevetée



Maîtrisez la gestion de vos portes.

- Technologie innovante à entraînement linéaire par champ magnétique.
- Grand confort d'usage au quotidien grâce à son fonctionnement silencieux.
- Peut équiper un vantail en bois, en verre ou en aluminium / verre.
- Nombreux modes d'utilisation pour un grand confort de passage et une sécurité optimale.
- Application sur toutes portes intérieures coulissantes, au bureau comme à la maison.
- Installation rapide en applique ou en encastré.
- Sécurité totale des utilisateurs grâce au détecteur d'obstacle à l'ouverture comme à la fermeture.
- Déplacement sans frottement, réduisant la maintenance et l'entretien.
- Installation et mise en service d'une grande simplicité.
- Verrouillage électromagnétique intégré, en option, pour sécuriser l'accès.




**Automatique - Par commande volontaire, type bouton poussoir ou télécommande.** Le CS 80 MAGNEO ouvre la porte suite à une impulsion. Après le passage de l'utilisateur, la porte se referme automatiquement.



**Ouverture manuelle, hors tension.** Le CS 80 MAGNEO est un automatisme qui nécessite une alimentation 230 V. En cas de coupure de courant, l'ouverture et la fermeture manuelle de la porte ne nécessitent aucun effort.



**Automatique - Par commande involontaire, type radar.** Le CS 80 MAGNEO peut aussi être activé par un radar DORMA. La porte s'ouvre automatiquement quand un utilisateur se trouve dans le champ de détection.




**Sécurité des utilisateurs.** Le CS 80 MAGNEO est développé conformément aux normes de la sécurité en vigueur. Il détecte tout obstacle, à l'ouverture comme à la fermeture. En mode automatique, il peut être équipé de capteurs de sécurité complémentaires.



**Push&Go.** En complément du mode automatique, par simple poussée de la main dans le sens de l'ouverture, la porte s'ouvre puis se referme automatiquement, selon les paramètres enregistrés.



**Ouverture Permanente contrôlée.** Le CS 80 MAGNEO peut tenir une porte complètement ouverte pendant un laps de temps que l'utilisateur détermine. Cette fonction peut être commandée à partir d'un bouton poussoir mural ou d'une télécommande.





DORMA Accueil  
456, rue Saint-Eloi  
BP 30830  
F- 73108 Aix-Les-Bains Cedex  
Tél. +33 4 79 34 89 24  
Fax +33 4 79 34 89 23  
[www.dorma.com](http://www.dorma.com)